




Institut des Frères des Écoles Chrésiennes
Institute of the Brothers of the Christian Schools
Instituto de los Hermanos de las Escuelas Cristianas




Statistiques au 31 Décembre 2019
Statistics as of December 31st 2019
Estadísticas al 31 de Diciembre de 2019

Bureau du Personnel
Casa Generalizia FSC
Via Aurelia, 476
00165 Roma, Italia




Statistiques au 31 Décembre 2019
Statistics as of December 31st 2019
Estadísticas al 31 de Diciembre de 2019

Nombre de communautés Number of communities Número de comunidades	620
Nombre de Frères ayant émis des vœux Number of Brothers with vows Número de Hermanos que han emitido votos	3.418
Nombre de Frères profès perpétuels Number of Brothers with perpetual vows Número de Hermanos de votos perpetuos	3.121
Nombre de Frères profès temporaires Number of Brothers with temporary vows Número de Hermanos de votos temporales	297
Frères décédés au cours de l'année Brothers who died during the year Hermanos fallecidos en el transcurso del año	124
Frères profès perpétuels sortis Brothers with perpetual vows who left Hermanos profesos perpetuos salidos	18
Frères profès temporaires sortis Brothers with temporary vows who left Hermanos de votos temporales salidos	15
Nouveaux profès perpétuels Brothers who made perpetual vows Nuevos Hermanos profesos perpetuos	21
Nouveaux profès temporaires Brothers who made first vows Nuevos Hermanos profesos temporales	35
Nombre de novices Number of novices Número de novicios	68
Nombre d'aspirants et postulants Number of aspirants and postulants Número de aspirantes y postulantes	502
Nombre d'Associés avec engagement public Number of Associates with a public commitment Número de Asociados Asociados con un compromiso público	1.404



Présence lasallienne par Pays
Lasallian presence by Country
Prezencia lasaliana por País

	Frères Hermanos Brothers	Oeuvres Obras Works		Frères Hermanos Brothers	Oeuvres Obras Works
Andorra	0	1	Liban	15	7
Argentina	27	17	Madagascar	50	11
Australia	73	21	Malaysia	14	39
Österreich	24	4	Malta	11	3
Belgique	68	91	México	165	65
Bénin	7	3	Moçambique	8	3
Bolivia	30	27	Myanmar (Burma)	20	3
Brasil	127	51	Netherlands	10	0
Burkina Faso	38	13	New Zealand	5	3
Cambodia	4	1	Nicaragua	16	6
Cameroun	16	8	Niger	3	1
Canada	65	4	Nigeria	27	2
Chile	18	6	Pakistan	21	14
China-Hong Kong	15	8	Palestine	6	3
Colombia	134	31	Panamá	12	5
Costa Rica	10	2	Papua-New Guinea	13	8
Côte d'Ivoire	28	1	Paraguay	10	4
Cuba	6	2	Perú	52	12
Ecuador	31	20	Philippines	63	17
Egypte	6	6	Pologne	44	10
Eritrea	27	4	Portugal	8	1
España	596	120	Puerto Rico	2	1
Ethiopia	23	5	República Dominicana	16	14
France	283	147	République Dém. du Congo	44	25
Ghana	3	1	România	7	2
Great Britain	29	18	Rwanda	35	5
Grèce	3	4	Singapore	9	8
Guatemala	28	10	Slovaquie	4	1
Guinea Conakry	2	1	South Africa	11	3
Guinea Ecuatorial	5	3	South Sudan	3	1
Haïti	21	9	Sri Lanka	54	22
Honduras	6	3	Suisse	6	1
Hongrie	0	1	Tchad	4	2
India	48	12	Thailand	22	5
Indonesia	0	1	Togo	12	3
Ireland	54	21	Turquie	3	3
Israel	4	2	United States of America	469	78
Italia	159	25	Venezuela	14	9
Japan	6	3	Vietnam	78	16
Jordanie	2	1	TOTALE - TOTAL	3,418	1,132
Kenya	26	8			



Statistiques au 31 Décembre 2019
 Statistics as of December 31st 2019
 Estadísticas al 31 de Diciembre de 2019

DISTRICT	1	2	2A	3	4	5	6	7-P	7-T	8	9	10	11	12
Afrique centrale	9	30	46.13	25	5	6	0	0	1	1	0	1	21	0
Afrique de l'Ouest	10	47	50	44	3	13	1	0	0	1	1	9	54	0
Antananarivo	14	62	46	43	19	12	4	0	0	2	1	14	17	0
Antillas-Mexico Sur	29	121	56	101	20	5	3	2	3	0	0	4	27	51
ANZPPNG	16	110	67.3	104	6	4	1	0	0	0	1	0	16	0
Argentina - Paraguay	10	36	66	34	2	0	0	0	0	0	0	0	4	136
ARLEP	100	624	73.5	618	6	29	27	1	0	0	0	0	2	177
Belgique-Nord - DELEG.	4	37	88.74	37	0	0	5	0	0	0	0	0	0	0
Bogota	17	95	46	76	19	3	0	3	0	2	2	1	24	0
Bolivia-Perù	22	77	56	68	9	3	1	2	0	3	2	2	10	0
Brasil-Chile	32	156	60.26	138	18	3	2	2	2	0	1	6	34	0
Canada francophone	6	62	85.6	62	0	0	4	0	0	0	0	0	0	22
Centroamérica-Panama	16	74	54	59	15	0	0	0	2	0	2	3	9	51
Colombo	9	54	51	44	10	3	1	0	0	0	0	0	4	23
Congo-Kinshasa	9	58	43	41	17	13	0	0	1	0	6	10	70	0
Eastern North America	28	246	74.57	243	3	11	7	1	0	0	0	0	2	87
Europe Centrale	7	42	74.3	42	0	1	1	0	0	0	0	0	0	8
France-Belgique Sud	38	316	83.22	316	0	3	32	0	0	0	0	0	1	270
Golfe du Bénin	7	23	47.4	17	6	2	1	1	0	0	0	0	3	1
Ireland-Great Britain-Malta	16	107	80.2	107	0	10	4	0	0	0	0	0	0	57
India - DELEG.	9	48	46.4	48	0	5	0	0	1	0	0	0	0	181
Italia	25	137	76.04	137	0	0	9	0	0	0	0	0	0	81
LEAD	34	136	51.99	98	38	6	4	0	1	1	2	0	76	189
Lwanga	22	103	40	65	38	11	0	0	1	3	11	6	44	70
Mexico Norte	24	94	55.05	81	13	6	1	3	0	1	0	5	10	0
Midwest	23	123	75.38	118	5	5	3	0	0	0	0	0	1	0
Norandino	22	88	56.59	75	13	8	4	1	2	1	0	0	20	0
Pologne	11	46	58	44	2	2	2	2	0	0	0	0	0	0
Proche Orient	13	32	70	31	1	0	0	0	0	0	0	0	2	0
Rwanda - DELEG.	5	34	42	25	9	6	0	0	0	4	3	7	21	0
San Francisco New Orleans	15	112	74.6	111	1	6	4	0	1	0	0	0	2	0
Vietnam	18	88	48.4	69	19	7	3	0	0	2	3	0	28	0
TOTAL	620	3,418	65.70	3,121	297	183	124	18	15	21	35	68	502	1,404
31.12.2018	632	3539	65,56	3230	309	171	145	15	27	38	54	57	424	1194

1) Nombre de communautés 2) Frères 2A) Age moyen 3) Frères à vœux perpétuels 4) Frères à vœux temporaires 5) Frères en dehors de leur Pays 6) Frères décédés 7P) Frères sortis (Perp.) 7T) Frères sortis (Temp.) 8) Nouveaux Fr. profès perpétuels 9) Nouveaux Frères 10) Novices 11) Aspirants et postulants 12) Associés	1) Number of communities 2) Brothers 2A) Average age 3) Brothers with perpetual vows 4) Brothers with temporary vows 5) Brothers in Countries other than their own 6) Deceased Brothers 7P) Brothers who left (Perp.) 7T) Brothers who left (Temp.) 8) New Brs. with perpetual vows 9) New Brothers 10) Novices 11) Aspirants and postulants 12) Associates	1) Número de comunidades 2) Hermanos 2A) Edad media 3) Hermanos de votos perpetuos 4) Hermanos de votos temporales 5) Hermanos fuera de su País 6) Hermanos fallecidos 7P) Hermanos salidos (Perp.) 7T) Hermanos salidos (Temp.) 8) Nuevos Hnos. de votos perpetuos 9) Nuevos Hermanos 10) Novicios 11) Aspirantes y postulantes 12) Asociados
---	--	---

Statistiques par Régions
Statistics by Regions
Estadísticas por Regiones

	1	2	2A	3	4	5	6	7-P	7-T	8	9	10	11	12
PARC	86	436	54.39	363	73	25	9	0	2	3	6	0	124	393
RELAF	76	357	44.03	260	97	63	6	1	3	11	22	47	230	71
RELAL	172	741	55.85	632	109	28	11	13	9	7	7	21	138	238
RELAN	72	543	76.02	534	9	22	18	1	1	0	0	0	5	109
RELEM	214	1341	76.41	1332	9	45	80	3	0	0	0	0	5	593
TOTAL	620	3418	65.70	3121	297	183	124	18	15	21	35	68	502	1404

1) Nombre de communautés	1) Number of communities	1) Número de comunidades
2) Frères	2) Brothers	2) Hermanos
2A) Age moyen	2A) Average age	2A) Edad media
3) Frères à vœux perpétuels	3) Brothers with perpetual vows	3) Hermanos de votos perpetuos
4) Frères à vœux temporaires	4) Brothers with temporary vows	4) Hermanos de votos temporales
5) Frères en dehors de leur Pays	5) Brothers in Countries other than their own	5) Hermanos fuera de su País
6) Frères décédés	6) Deceased Brothers	6) Hermanos fallecidos
7P) Frères sortis (Perp.)	7P) Brothers who left (Perp.)	7P) Hermanos salidos (Perp.)
7T) Frères sortis (Temp.)	7T) Brothers who left (Temp.)	7T) Hermanos salidos (Temp.)
8) Nouveaux Fr. profès perpétuels	8) New Brs. with perpetual vows	8) Nuevos Hnos. de votos perpetuos
9) Nouveaux Frères	9) New Brothers	9) Nuevos Hermanos
10) Novices	10) Novices	10) Novicios
11) Aspirants et postulants	11) Aspirants and postulants	11) Aspirantes y postulantes
12) Associés	12) Associates	12) Asociados

Répartition des Frères profès par tranche d'âge
Distribution of Brothers with vows by age
Distribución de Hermanos profesos por edades

3418	20-29	30-39	40-49	50-59	60-69	70-79	80-89	90-99	>100
PARC	40	89	59	64	62	75	38	9	0
RELAF	52	95	83	65	31	21	10	0	0
RELAL	77	145	91	95	74	118	107	34	0
RELAN	1	9	6	41	126	186	127	46	1
RELEM	5	7	32	101	185	392	472	144	3
TOTAL	175	345	271	366	478	792	754	233	4
2019%	5.12	10.09	7.93	10.71	13.98	23.17	22.06	6.82	0.12
2018%	5,26	9,83	8,28	10,26	13,22	23,82	21,73	7,46	0,14



La Mission Educative: L'école (au 31 Décembre 2019)
The Educational Mission: The school (as of 31 December 2019)
La Misión Educativa: La escuela (el 31 de Diciembre de 2019)

	PARC	RELAF	RELAL	RELAN	RELEM	Totale
1. Nombres d'écoles / œuvres Number of schools / Works Número de escuelas / obras	181	100	297	82	472	1132
2. Étudiants / Students / Alumnos	210436	70305	328049	64644	338442	1011876
3. Bénéficiaires dans les oeuvres non-formels / Beneficiaries in non-formal works / Beneficiarios en obras no formales	1950	878	28002	15786	21564	68180

4. Professeurs+administration+autres (plein temps & temps partiel) Teachers+administration+other staff (fulltime & part-time) Profesores+equipo directivo+otros del equipo (tiempo completo & tiempo parcial)						
	PARC	RELAF	RELAL	RELAN	RELEM	Totale
Frères FÉC / FSC Bros / Hnos FSC	304	227	530	141	289	1491
Non-FEC, Religieuses, Prêtres/Non-FSC, Sisters, priests/ Hnos. no FSC, Religiosas, sacerdotes	102	71	128	80	61	442
Laïcs hommes / lay men / hombres seglares	5771	2887	12504	4953	12316	38431
Laïcs femmes / lay women / mujeres seglares	10364	1186	16340	5270	21305	54465
TOTAL	16541	4371	29502	10444	33971	94829

Régions Lasalliennes - Lasallian Regions - Regiones Lasalianas

