


Posted on Facebook: <https://www.facebook.com/Comites.SouthAustralia>


25 May 2023


Canali di Comunicazione durante le Emergenze in SA


In caso di emergenza o disastro in South Australia, è importante avere accesso a informazioni affidabili e aggiornate. I canali di comunicazione svolgono un ruolo vitale nel tenere informato il pubblico e garantire la sicurezza durante le emergenze.


Ecco alcuni canali di comunicazione da tenere a mente durante le emergenze in SA:

 **Allerta di Emergenza:** L'Allerta di Emergenza è un sistema nazionale che invia messaggi a telefoni fissi e cellulari nelle aree colpite da un'emergenza. Non è necessario registrarsi per questo servizio, poiché si basa sulla posizione e viene attivato dai servizi di emergenza.

 **Radio:** La radio è una fonte affidabile di informazioni durante le emergenze, in quanto può trasmettere messaggi di emergenza anche quando altre forme di comunicazione sono interrotte. Sintonizzati sulle stazioni radio locali come ABC Radio Adelaide (891 AM), FIVEaa (1395 AM) o Triple M Adelaide (104,7 FM).

 **Televisione:** Anche la televisione è una buona fonte di informazioni durante le emergenze. Il radiodiffusore di emergenza del governo di SA è la ABC, che fornirà aggiornamenti in diretta durante i disastri.

 **Siti web:** Il sito web di emergenza del governo di SA (www.emergency.sa.gov.au) fornisce informazioni in tempo reale durante le emergenze, tra cui avvisi, aggiornamenti e consigli. Puoi anche visitare il sito web del Bureau of Meteorology (www.bom.gov.au) per gli aggiornamenti meteorologici.

 **Email e Social Media:** Molti servizi di emergenza e agenzie governative utilizzano email e social media (come Facebook e Twitter) per comunicare durante le emergenze. Assicurati di seguire gli account ufficiali per rimanere aggiornato.


Ricorda, è importante avere a disposizione più canali di comunicazione durante le emergenze, poiché alcuni canali potrebbero essere influenzati dall'emergenza stessa.


Rimani informato, rimani al sicuro e sii preparato! [#CanalidiComunicazioneSA](#)
[#AllertadiEmergenza](#) [#Radio](#) [#Televisione](#) [#SitiWeb](#) [#SocialMedia](#) [#restaalsicurosa](#)


Communication Channels during Disasters in SA


In the event of an emergency or disaster in South Australia, it's important to have access to reliable and up-to-date information. Communication channels play a vital role in keeping the public informed and safe during emergencies.


Here are some communication channels to keep in mind during disasters in SA:

 **Emergency Alert:** Emergency Alert is a national system that sends messages to landlines and mobile phones in areas affected by an emergency. You don't need to sign up for this service, as it's based on your location and is activated by emergency services.

 **Radio:** Radio is a reliable source of information during emergencies, as it can broadcast emergency messages even when other forms of communication are down. Tune in to local radio stations like ABC Radio Adelaide (891 AM), FIVEaa (1395 AM), or Triple M Adelaide (104.7 FM).

 **Television:** Television is also a good source of information during emergencies. The SA Government's emergency broadcaster is ABC, which will provide live updates during disasters.

 **Websites:** The SA Government's emergency website (www.emergency.sa.gov.au) provides real-time information during emergencies, including warnings, updates, and advice. You can also visit the Bureau of Meteorology's website (www.bom.gov.au) for weather updates.

 **Email and Social Media:** Many emergency services and government agencies use email and social media (such as Facebook and Twitter) to communicate during emergencies. Be sure to follow official accounts to stay up-to-date.

Remember, it's important to have multiple communication channels available during disasters, as some channels may be affected by the emergency itself. Stay informed, stay safe, and be prepared! [#CommunicationChannelsSA](#) [#EmergencyAlert](#) [#Radio](#) [#Television](#) [#Websites](#) [#SocialMedia](#) [#StaySafeSA](#)

